

ООО «АДВЕРС»

Россия, 443068, г. Самара,
ул. Ново-Садовая, 106


Производство

+7(846)207-05-10

Отдел продаж

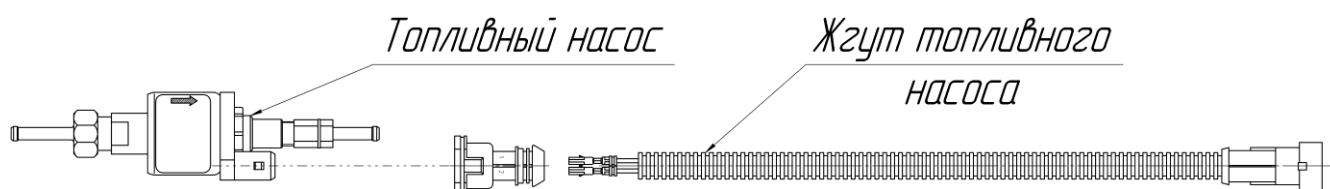
+7(846)270-68-64; 270-65-09

E-mail: sales@autoterm.ru

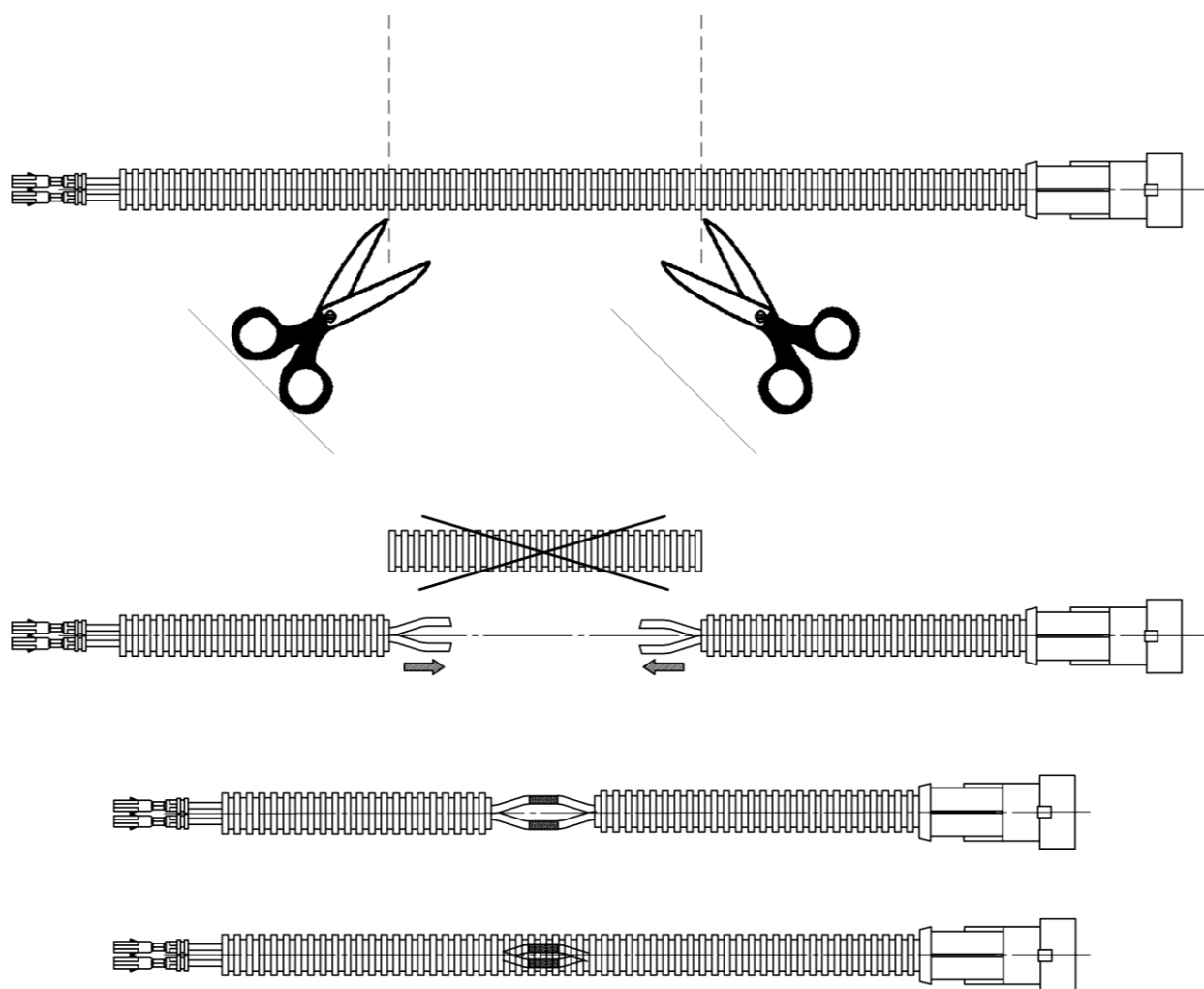


www.autoterm.ru

Инструкция по монтажу жгута топливного насоса



При необходимости укорачивания длины жгута топливного насоса допускается вырезка ненужной части из середины жгута. Место соединения изолируется вложенными в комплект поставки двумя термоусадочными трубками.



Рекомендуем разрезать жгут на расстоянии 500-700 мм от любого из торцов гофрированной трубки жгута и вырезать ненужную часть. Извлечь провода, снять изоляцию с концов всех соединяемых проводов, надеть на провода термоусадочную трубку и скрутить провода одинакового цвета, скрученные провода пропаять. Установить термоусадочную трубку так, чтобы скрутка (пайка) оказалась в середине трубки. Нагреть трубку и усадить её на проводах. Заправить провода в гофрированную трубку и забандажировать место соединения изолентой.